



Tlaxiotalpan, Ver.

Estado de Actividades

Del 1 de enero al 31 de mayo de 2023

(Cifras en Pesos)

Concepto	2023	2022
<b>INGRESOS Y OTROS BENEFICIOS</b>		
<b>INGRESOS DE GESTIÓN</b>	<b>2,990,052.98</b>	<b>4,808,130.95</b>
Impuestos	1,622,472.36	2,087,013.96
Cuotas y Aportaciones de Seguridad Social	0.00	0.00
Contribuciones de Mejoras	383.02	794.99
Derechos	1,279,414.06	2,487,623.53
Productos	75,566.38	147,209.67
Aprovechamientos	12,217.16	85,488.80
Ingresos por Venta de Bienes y Prestación de Servicios	0.00	0.00
<b>PARTICIPACIONES, APORTACIONES, CONVENIOS, INCENTIVOS DERIVADOS DE LA COLABORACIÓN FISCAL, FONDOS DISTINTOS DE APORTACIONES, TRANSFERENCIAS, ASIGNACIONES, SUBSIDIOS Y SUBVENCIONES, PENSIONES Y JUBILACIONES</b>	<b>29,079,392.94</b>	<b>68,768,304.97</b>
Participaciones, Aportaciones, Convenios, Incentivos Derivados de la Colaboración Fiscal y Fondos Distintos de Aportaciones	29,079,392.94	68,704,518.44
Transferencias, Asignaciones, Subsidios y Subvenciones, y Pensiones y Jubilaciones	0.00	63,786.53
<b>OTROS INGRESOS Y BENEFICIOS</b>	<b>249,262.52</b>	<b>86,529.19</b>
Ingresos Financieros	0.00	0.00
Incremento por Variación de Inventarios	0.00	0.00
Disminución del Exceso de Estimaciones por Pérdida o Deterioro u Obsolescencia	0.00	0.00
Disminución del Exceso de Provisiones	0.00	0.00
Otros Ingresos y Beneficios Varios	249,262.52	86,529.19
<b>Total de Ingresos y otros beneficios</b>	<b>\$32,318,708.44</b>	<b>\$73,662,965.11</b>
<b>GASTOS Y OTRAS PÉRDIDAS</b>		
<b>GASTOS DE FUNCIONAMIENTO</b>	<b>21,100,572.59</b>	<b>49,724,741.36</b>
Servicios Personales	11,783,936.41	29,172,055.81
Materiales y Suministros	3,177,562.91	6,802,991.04
Servicios Generales	6,139,073.27	13,749,694.51
<b>TRANSFERENCIAS, ASIGNACIONES, SUBSIDIOS Y OTRAS AYUDAS</b>	<b>24,109.17</b>	<b>678,636.94</b>
Transferencias Internas y Asignaciones al Sector Público	0.00	0.00
Transferencias al Resto del Sector Público	0.00	0.00
Subsidios y Subvenciones	0.00	0.00
Ayudas Sociales	24,109.17	678,636.94
Pensiones y Jubilaciones	0.00	0.00
Transferencias a Fideicomisos, Mandatos y Contratos Análogos	0.00	0.00
Transferencias a la Seguridad Social	0.00	0.00
Donativos	0.00	0.00
Transferencias al Exterior	0.00	0.00
<b>PARTICIPACIONES Y APORTACIONES</b>	<b>0.00</b>	<b>0.00</b>
Participaciones	0.00	0.00
Aportaciones	0.00	0.00
Convenios	0.00	0.00
<b>INTERESES, COMISIONES Y OTROS GASTOS DE LA DEUDA PÚBLICA</b>	<b>679,737.69</b>	<b>341,115.83</b>
Intereses de la Deuda Pública	659,064.27	323,308.16
Comisiones de la Deuda Pública	0.00	0.00
Gastos de la Deuda Pública	20,673.42	17,807.67
Costo por Coberturas	0.00	0.00
Apoyos Financieros	0.00	0.00
<b>OTROS GASTOS Y PÉRDIDAS EXTRAORDINARIAS</b>	<b>0.09</b>	<b>474,409.78</b>
Estimaciones, Depreciaciones, Deterioros, Obsolescencia y Amortizaciones	0.00	0.00
Provisiones	0.00	0.00
Disminución de Inventarios	0.00	0.00






Tlacotalpan, Ver.  
Estado de Actividades  
Del 1 de enero al 31 de mayo de 2023  
(Cifras en Pesos)

Otros Gastos	0.09	474,409.78
<b>INVERSIÓN PÚBLICA</b>	<b>9,437,542.66</b>	<b>16,654,088.95</b>
Inversión Pública no Capitalizable	9,437,542.66	16,654,088.95
<b>Total de gastos y otras pérdidas</b>	<b>\$31,241,962.20</b>	<b>\$67,872,992.86</b>
<b>Resultado del Ejercicio (Ahorro/Desahorro)</b>	<b>\$1,076,746.24</b>	<b>\$5,789,972.25</b>

Bajo protesta de decir verdad declaramos que los Estados Financieros y sus Notas son razonablemente correctos y responsabilidad del emisor




  
ING. LUIS MEDINA  
Presidente Municipal  
  
**PRESIDENTE MUNICIPAL**  
2022-2025

  
C. Christian Uribe Villegas Silva  
Regidor

  
**REGIDOR 1**  
2022-2025

  
Profa. Elvira Madrigal Brito  
Sindico  
  
**SINDICA UNICA**  
2022-2025

  
Ing. Marco Antonio Garvajal Silva  
Tesorero

  
**TESORERO**  
2022-2025