


Estado Analítico de Ingresos
del 1 de enero al 28 de febrero de 2025


Rubro de Ingresos	Ingreso						Diferencia
	Estimado	Ampliaciones y Reducciones	Modificado	Devengado	Recaudado		
Impuestos	(1)	(2)	(3 = 1 + 2)	(4)	(5)	(6 = 5 - 1)	
Cuotas y aportaciones de seguridad social	\$2,655,218.32	\$-45,108.72	\$2,610,109.60	\$1,376,383.08	\$1,376,383.08	\$-1,278,835.24	
Contribuciones de Mejoras	-	-	-	-	-	-	
Derechos	\$2,315,378.27	\$10,108.72	\$2,325,486.99	\$897,870.87	\$897,870.87	\$-1,417,507.40	
Productos	-	\$64,935.37	\$64,935.37	\$64,935.37	\$64,935.37	\$64,935.37	
Aprovechamientos	-	\$5,000.00	\$5,000.00	\$5,000.00	\$5,000.00	\$5,000.00	
Ingresos por Venta de Bienes, Prestación de Servicios y Otros Ingresos	-	-	-	-	-	-	
Participaciones, Aportaciones, Convenios, Incentivos Derivados de la Colaboración Fiscal y Fondos Distintos de Aportaciones	\$80,404,809.00	\$327,216.35	\$80,732,025.35	\$10,379,471.66	\$10,379,471.66	\$-70,025,337.34	
Transferencias, Asignaciones, Subsidios y Subvenciones, y Pensiones y Jubilaciones	\$547,187.79	-	\$547,187.79	-	-	\$-547,187.79	
Ingresos Derivados de financiamiento	-	-	-	-	-	-	
Total	\$85,922,593.38	\$362,151.72	\$86,284,745.10	\$12,723,660.98	\$12,723,660.98	\$-73,198,932.40	
Ingresos excedentes							
Ingreso							
Estado Analítico de Ingresos Por Fuente de Financiamiento	Estimado	Ampliaciones y Reducciones	Modificado	Devengado	Recaudado	Diferencia	
	(1)	(2)	(3 = 1 + 2)	(4)	(5)	(6 = 5 - 1)	
Ingresos del Poder Ejecutivo Federal o Estatal y de los Municipios	\$85,922,593.38	\$362,151.72	\$86,284,745.10	\$12,723,660.98	\$12,723,660.98	\$-73,198,932.40	
Impuestos	\$2,655,218.32	\$-45,108.72	\$2,610,109.60	\$1,376,383.08	\$1,376,383.08	\$-1,278,835.24	
Cuotas y aportaciones de seguridad social	-	-	-	-	-	-	
Contribuciones de Mejoras	-	-	-	-	-	-	
Derechos	\$2,315,378.27	\$10,108.72	\$2,325,486.99	\$897,870.87	\$897,870.87	\$-1,417,507.40	
Productos	-	\$64,935.37	\$64,935.37	\$64,935.37	\$64,935.37	\$64,935.37	
Aprovechamientos	-	\$5,000.00	\$5,000.00	\$5,000.00	\$5,000.00	\$5,000.00	

Estado Analítico de Ingresos
del 1 de enero al 28 de febrero de 2025

Participaciones, Aportaciones, Convenios, Incentivos Derivados de la Colaboración Fiscal y Fondos Distintos de Aportaciones	\$80,404,809.00	\$327,216.35	\$80,732,025.35	\$10,379,471.66	\$10,379,471.66	\$-70,025,337.34
Transferencias, Asignaciones, Subsidios y Subvenciones, y Pensiones y Jubilaciones	\$547,187.79	-	\$547,187.79	-	-	-\$547,187.79
Ingresos de los Entes Públicos de los Poderes Legislativo y Judicial, de los Órganos Autónomos y del Sector Paraestatal o Paramunicipal, así como de las Empresas Productivas del Estado	-	-	-	-	-	-
Cuotas y aportaciones de seguridad social	-	-	-	-	-	-
Productos	-	-	-	-	-	-
Ingresos por Venta de Bienes, Prestación de Servicios y Otros Ingresos	-	-	-	-	-	-
Transferencias, Asignaciones, Subsidios y Subvenciones, y Pensiones y Jubilaciones	-	-	-	-	-	-
Ingresos derivados de financiamiento	-	-	-	-	-	-
Ingresos Derivados de Financiamientos	-	-	-	-	-	-
Total	\$85,922,593.38	\$362,151.72	\$86,284,745.10	\$12,723,660.98	\$12,723,660.98	-\$73,198,937.40
				Ingresos excedentes		




ING. LUIS MEDINA AGUIRRE
Presidente Municipal
2022-2025



PROF. ELVIRA MADRIGAL BRITO
Sindico
2022-2025



C. CHRISTIAN URTEL VILLEGAS SILVA
Regidor
2022-2025



ING. MARCO ANTONIO CARVAJAL SILVA
Tesoroero
TESORERO
2022-2025



SINDICA UNICA
2022-2025